


Zbývá úkol poslední, nejdůležitější. Čeká tě trochu matematiky - přepiš do tabulky určená písmena z vyřešených úkolů (např. první písmeno tajenky je 3.písmeno z 5.úkolů) a tajenku přečti. Pokud jsi byl pečlivý, zjistíš tajenku, která je klíčem k návratu Tušílka domů, do lesa k jeho kamarádům. Už víš jak se jmenuje strom, ze kterého se Tušílek zrodil?

Úkol	5	2	14	8	1	7	3	13	12
Písmeno	3	2	2	2	3	5	1	7	6
Tajenka									

Úkol speciální: za odměnu si do karty překresli obrázek Tušílka a vzpomínky na něj si uchovej ve svém srdci, stejně jako on nezapomene na Tvoji pomoc. I díky tobě se mohl vrátit zpět domů.

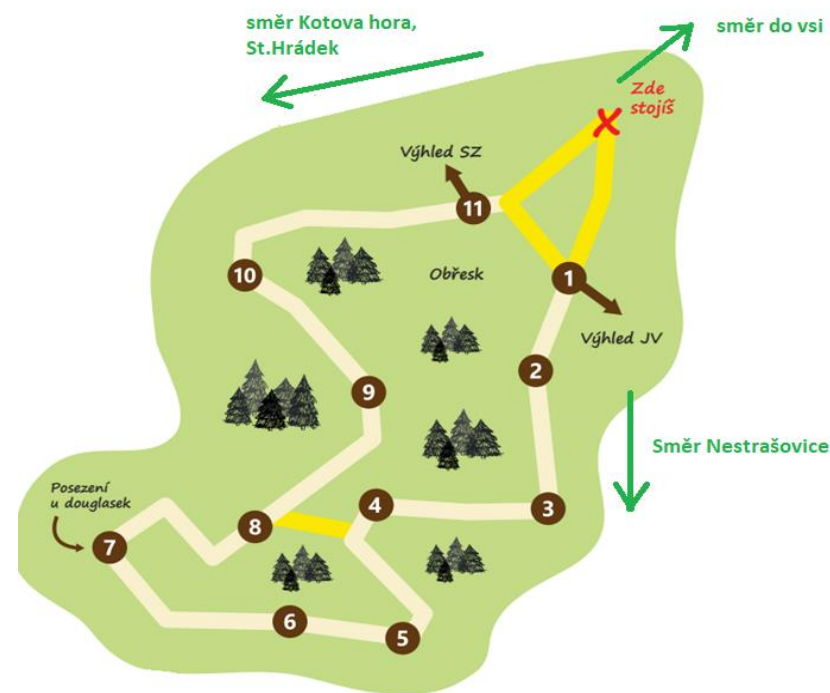


A to je zatím vše. Děkujeme za návštěvu a pokud budeš chtít, pošli nám nějaké zajímavé fotky na Tušílkův e-mail tusilkova.stezka@tusovice.cz Těšíme se na další společné akce.

Karta skřítko Tušílka

„Milý návštěvníku, nacházíš se na jediném místě naší krásné planety, kde můžeš potkat skřítko Tušílka. Je to skřítek čipera, kamarád a ochránce lesa. Vydej se za ním a poznej jeho příběh.“

Ještě než se vydáš na cestu, seznam se prosím s pravidly, které celou cestu **dodržuj**. Především chraň přírodu, nedělej zbytečný hluk, nenič vybavení stezky a vše co si s sebou na stezku vezmeš si i odnes zpět. Na stezce buď opatrný a dodržuj pravidla bezpečného pohybu v lese. Stezka je otevřena v dubnu-říjnu od 8:00-18:00 hodin.



Karta úkolů

2 1 Zapiš si jméno největšího zvířete, které jsi v pexesu objevil.

E

3 2 Podívej se, jak daleko doskočí jelen, a pokus se zjistit, k jakému stromu by doskočil dvěma skoky. Tento strom si zapiš do kartičky.

O

4 3 Najdi všechna 4 zvířátka a do karty zapiš jméno zvířátka, které je hned po Tušílkovi největším strážcem lesa.

A

4 Všechny ostatní zvířecí kamarády si můžeš chytit pomocí QR kódů do svého mobilu a v něm se blíže seznámit s jejich životem.

5 5 Zapiš si jméno jediného jehličnanu na našich frotážích, který v zimě opadává.

N

6 Překresli si na svoji kartu obrázky šišek vykreslených stromů.

6 7 Které zvíře musí mít právě tyto vlastnosti? Být dobrý lovec, být soustředěný, trpělivý, mít dobrou mušku a své kořisti si ukrývat v norách? Obrázky na kuličkolamu ti pomohou při hádání.

K

Karta úkolů

7 8 Jaký materiál se v přírodě rozkládá nejdélší dobu?

I

9 Vyfoť se s věrnými kamarády Tušílka u naší fotostěny.

10

Tušílek ve své zkoušce musí také obstát v přesnosti - hodů na cíl. Nasbírej šišky, kamínky nebo klacíky a alespoň 3x se pokus trefit do připravených otvorů ve fotostěně. Povedlo se? Nebo musíš svou mušku ještě trénovat?

11

V našem lese žijí zvířátka, která se bojí deště, bouřky i silného větru. Postav jim úkryty, ať se mají před těmito živly kam schovat. Svůj výtvar zdokumentuj a poté vše uveď do původního stavu. Ke stavbě používej pouze materiál, který se volně nachází v okolí.

8 12 Jak se v myslivecké mluvě říká očím?

T


9 13 Jak se jmenuje houba, která většinou v září-říjnu roste v trsech na starých pařezech a kořenech stromů, zasyrova je mírně jedovatá, ale jinak velmi chutná?

V


10 14 Jaký strom má v lese nejtvrdší dřevo?

B


Na toto místo překresli **borovicovou** šišku




Na toto místo překresli **smrkovou** šišku



Na toto místo překresli **modřínovou** šišku



Na toto místo překresli **jedlovou** šišku



Zde máš prostor pro zanechání zpětné vazby, tuto část na posledním stanovišti odtrhni a vhod' do schránky. Děkujeme za každý názor a námět na vylepšení Tušílkovy stezky i jeho života.

Zde můžeš nakreslit Tušílka nebo cokoliv z jeho života. Každý výtvar zařadíme do slosování o hodnotné ceny. Uveď proto prosím i kontakt kam máme výhru poslat.

Jméno:

Věk:

Kontakt: